

# かたつむり通信

## 株式会社 スイコウ

〒132-0024 東京都江戸川区一之江7-65-28

☎ 0120-66-0064 Tel 03-3656-0064

http://www.e-suikou.com

E-mail info@e-suikou.com

\*ご意見・ご感想お待ちしております\*



2012年がスタートしました！  
今年もかたつむり通信は、皆様へ様々な情報をお届けしていきます。

### 特集：ダウンライト

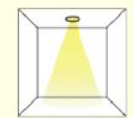
今回は照明器具のダウンライトについてご紹介します。



#### ●ダウンライトとは●

天井に埋め込まれた小型照明のことです。天井面をフラットにすっきりと納めることができるので、ダウンライトを中心に照明計画を立てるケースも増えています。

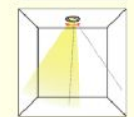
#### 種類



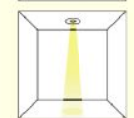
ベースダウン：  
最も一般的



傾斜天井用ダウン：  
傾斜天井に取り付けても  
光が床面に対して垂直に照射される



ユニバーサルダウン：  
照射方向を自由に変えられる



ピンホールダウン：  
小さな穴から光を照射し  
ピンポイントでものを照らしたりする

#### 素材

- 枠色：マットホワイト、オフホワイト、木目等
- 反射板：鏡面、パツフル(凹凸)、シャンパンホワイト等
- 電球：LED、蛍光灯、白熱灯等

枠色は天井内装材に合わせて、  
反射板は効率的な光・やさしい光等、  
用途や雰囲気に合わせて選びましょう☆



←反射板

#### 配灯

##### ●「分散」と「集中」

補助照明として使われることが多いですが、配灯によって主照明としても使えます。



分散

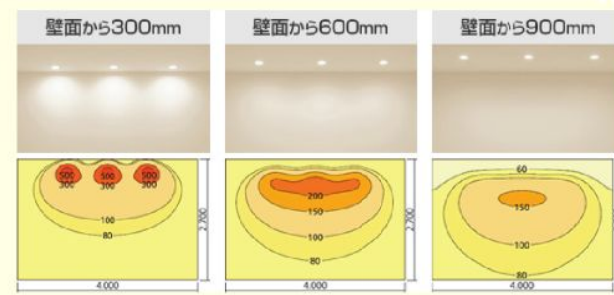


集中

天井が穴だらけで少しバラバラとした印象  
まとまりのある美しい納まりで、光の効率も良い

##### ●壁面からの距離の違いによる演出

配灯の仕方を工夫することで空間の表情に多彩な演出効果を与えることができます。  
特に壁面への光の当て方は重要で、壁面が明るいとお部屋全体も明るい雰囲気、  
壁面の明るさを抑えると落ち着いた雰囲気になります。



ダウンライトは一度施工すると位置の変更や器具の変更が難しいので、  
最初の選定が大切です。お部屋の雰囲気や目的に合ったものを選び、  
ダウンライトで理想の空間を演出しましょう！



ホームページで、かたつむり通信のバックナンバーを公開中♪ →

### 住宅エコポイント

#### ☆住宅エコポイントが再開されました☆

平成23年10月21日「平成23年度第3次補正予算案」が閣議決定され、住宅エコポイント制度の再開が位置づけられました。

#### 復興支援\*住宅エコポイント給付

ポイント申請受付開始日：平成24年1月25日

復興支援・住宅エコポイント▶


工事の対象期間  
新築：平成23年10月21日～  
リフォーム：平成23年11月21日～

ホームページは  
jutaku.eco-points.jp/



発行されるポイントのうち1/2までは、  
即時交換(工事費用)およびエコ商品と交換できます。

発行されるポイントのうち1/2以上は、  
復興支援商品と交換になります。



#### 【復興支援商品】

- 被災地産品
- 被災地の商品券等
- 東日本大震災への義援金及び募金等

<エコ住宅の新築>  
被災地：1戸あたり**300,000**ポイント  
その他の地域：1戸あたり**150,000**ポイント  
※被災地とその他地域で発行されるポイント数が異なります。

<エコリフォーム>  
1戸あたり**300,000**ポイントを上限とします。

### 弊社トイレ改修工事を行いました！

■改修前■

■改修後■

- エコカラット → 消臭・調湿効果
- メラミン化粧版 → 水はね・汚れ防止
- リフトアップ機能 → ウォシュレット部が自動で昇降するので、隅々までキレイ
- ハイドロセラミックフロア(汚れれ石) → 便器と同じ素材で、汚れが拭き取りやすい

～改修目的～  
①掃除がしやすい環境  
②洗浄水量の節水化  
③最新便器を体感し提案力向上

### 雑誌掲載のお知らせ

「リフォーム会社を選ぶ本」  
(リクルート出版)

1月30日発売！！

- [掲載事例] ■木造2階建  
■2世帯住宅

リフォーム会社を選ぶ本

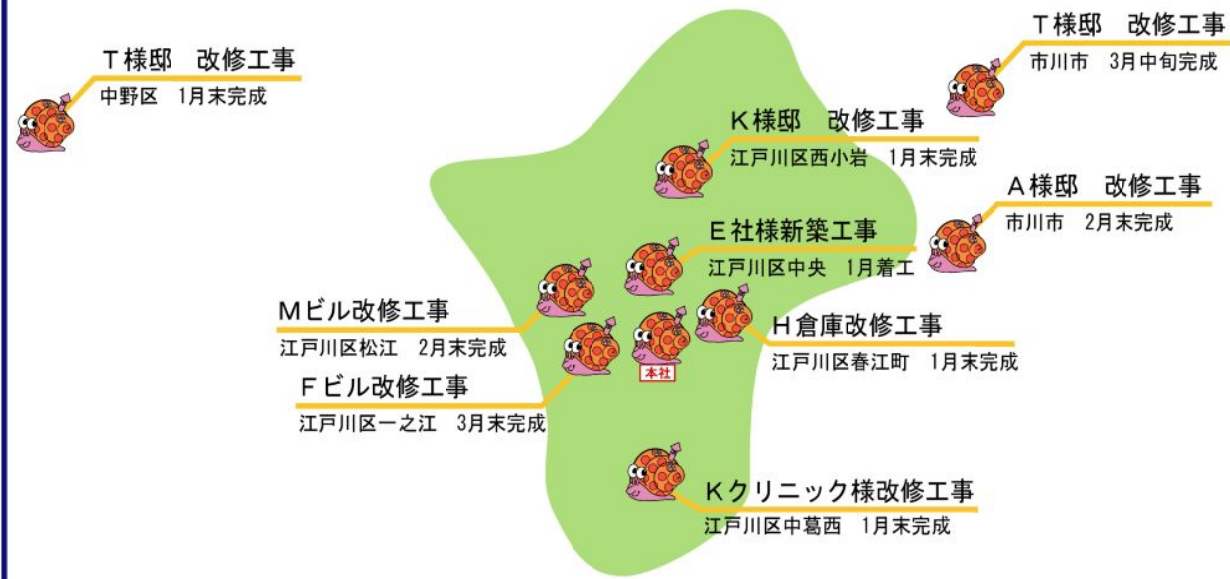
リフォームにかかるお金の研究

[概要]  
1階：お母様  
2階：息子さんご家族

外装工事  
・サイディング  
・アプローチ

お求めは書店・インターネット書店まで！

### 現在 工事中の物件



現場見学可能です！ご連絡下さい（担当：原・向井）

- 新築、リフォーム物件
- 耐震補強物件
- 公共工事物件

増殖中♪

このほかにも工事中物件はまだあります！

### お客様 （今回は江戸川区のU様・K様邸です）

木造2階建  
2世帯住宅へのリフォーム

1階：親世帯

▲お風呂やトイレもお部屋のカラーに合わせたコーディネート。

▲掘りごたつを設置したLDK。2枚建片引戸を開けておけば、洋間も続き間として広々使えます。来客時には、ロールスクリーンでキッチンを隠せます。

2階：子世帯

書斎は完全に区切らずに、LDKと緩やかな繋がりを持たせました。▼

▲全ての部屋を白とこげ茶の2色でまとめました。構造上残す必要のある柱には木目のシートを貼り、あえて見せる柱として演出しました。

シンプルでスタイリッシュなスイッチを採用。

before

お客様の声

◆リフォームのきっかけ◆  
「1、2階独立の2世帯住宅にしたい。」とのご希望でした。

◆リフォームの感想◆  
「対応が早く、丁寧でした。1、2階それぞれの要望を叶えていただき大変満足しています。」

外観

### 今回の料理

ホッと一息♪

### ママレードホットショコラ



#### 材料

<4人分>

- ・牛乳 400ml
- ・生クリーム 50ml
- ・シナモンスティック 1本
- ・チョコレート 100g
- ・ママレード 大さじ1~2

#### 作り方

- 1 チョコレートを細かく刻む。
- 2 鍋に牛乳、生クリーム、シナモンスティックを入れて弱火にかける。
- 3 温まったらチョコレートをを入れて溶かす。
- 4 シナモンスティックを取り、カップに注いでママレードを入れて出来上がり。

シナモンの香りと、ママレードの酸味がチョコレートに良く合う☆

身体が温まるドリンクです！



### イベント&カレンダー

2 February 如月

SUN	MON	TUE	WED	THU	FRI	SAT
♡	♡	♡	1	2 大安	3 節分	4
5	6	7	8 大安	9	10	11 建国記念の日
12	13	14 大安 ハレンタインデー	15	16	17	18
19	20 大安	21	22	23	24	25 大安
26	27	28	29	♡	♡	♡

~2/19日(日) 11:00~18:00 「水仙まつり」 場 葛西臨海公園

3 March 弥生

SUN	MON	TUE	WED	THU	FRI	SAT
🍰	🍰	🍰	🍰	1	2 大安	3 ひなまつり
4	5	6	7	8 大安	9	10
11	12	13	14 大安 ホワイトデー	15	16	17
18	19	20 大安 春分の日	21	22	23	24 大安
25	26	27	28	29	30 大安	31

~3/31(土) LEDパレイ徳島展 10:30~19:00 場 リビングデザインセンター OZONE 7F

次号の特集は「ピクチャーレール」です。お楽しみに！



作成者：山川